



GOBIERNO  
DE ESPAÑA

MINISTERIO  
DE HACIENDA  
Y ADMINISTRACIONES PÚBLICAS



# INGRESOS TOTALES NO FINANCIEROS 2012



## Se ha cumplido el objetivo de ingresos no financieros

Capítulos	Presupuesto 2012			Recaudación 2012 (Avance)			Recaudación 2012-PPTO 2012		
	Estado	Part AATT	Total	Estado	Part AATT	Total	Estado	Part AATT	Total
I a II. INGRESOS IMPOSITIVOS	75.941	91.856	167.797	75.629	92.102	167.731	-312	246	-66
III. a VII. RESTO DE INGRESOS	43.292		43.292	47.786		47.786	4.494		4.494
<b>TOTAL INGRESOS NO FINANCIEROS</b>	<b>119.233</b>	<b>91.856</b>	<b>211.089</b>	<b>123.415</b>	<b>92.102</b>	<b>215.517</b>	<b>4.182</b>	<b>246</b>	<b>4.428</b>
							-0,4%	0,3%	0,0%
							10,4%		10,4%
							3,5%	0,3%	2,1%



GOBIERNO  
DE ESPAÑA

MINISTERIO  
DE HACIENDA  
Y ADMINISTRACIONES PÚBLICAS

## Recaudación Tributaria hasta diciembre 2012

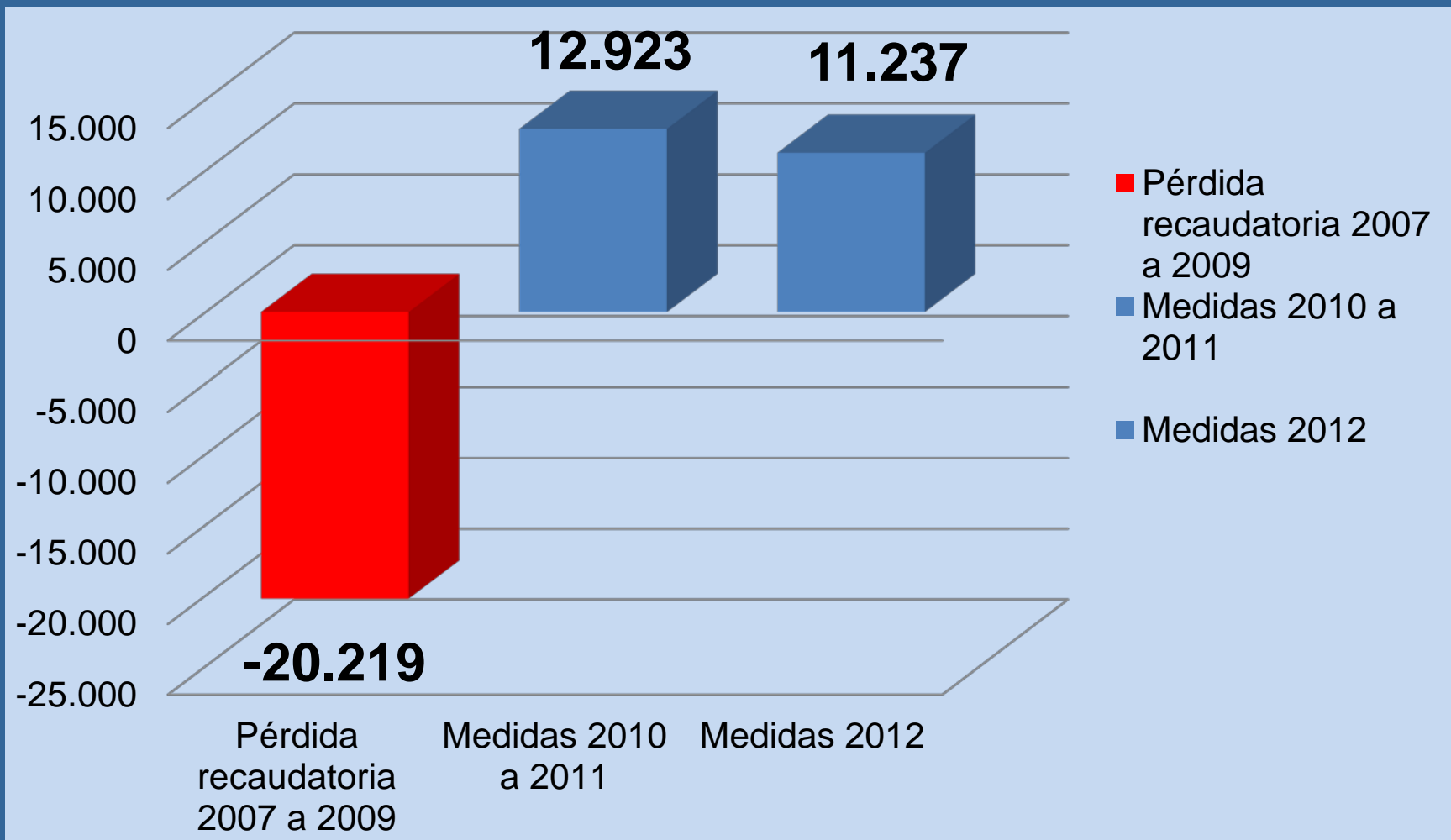
DESDE ENERO HASTA EL MES	AÑO 2012	AÑO 2011	DIFERENCIA
	Total	Total	
<b>CAP. I - IMPUESTOS DIRECTOS</b>			
I. Renta de las Personas Físicas	70.619	69.803	1,2
I. Sociedades	21.435	16.611	29,0
I. Renta de no Residentes	1.708	2.040	-16,3
Resto Capítulo I	1.319	118	---
<b>TOTAL CAPÍTULO I</b>	<b>95.081</b>	<b>88.572</b>	<b>7,3</b>
<b>CAP. II - IMPUESTOS INDIRECTOS</b>			
Impuesto sobre el Valor Añadido	50.464	49.302	2,4
+ Importaciones	8.775	8.833	-0,7
+ Operaciones Interiores	41.688	40.469	3,0
Impuestos Especiales	18.209	18.983	-4,1
+ Alcohol y bebidas derivadas	745	772	-3,5
+ Cerveza	283	279	1,4
+ Productos intermedios	17	17	-0,7
+ Hidrocarburos	8.595	9.289	-7,5
+ Labores del Tabaco	7.064	7.253	-2,6
+ Electricidad	1.507	1.372	9,8
+ Otros	0	1	---
Impuesto sobre primas de seguro	1.378	1.419	-2,9
Tráfico exterior	1.429	1.531	-6,7
Resto Capítulo II	113	15	---
<b>TOTAL CAPÍTULO II</b>	<b>71.594</b>	<b>71.250</b>	<b>0,5</b>
<b>CAP. III - TASAS Y OTROS</b>			
INGRESOS	1.892	1.938	-2,4
<b>TOTAL GENERAL</b>	<b>168.567</b>	<b>161.760</b>	<b>4,2</b>



GOBIERNO  
DE ESPAÑA

MINISTERIO  
DE HACIENDA  
Y ADMINISTRACIONES PÚBLICAS

## Adopción de Medidas Tributarias Equitativas





## Impacto de los cambios normativos

Medidas	IRPF	SOC	IVA	IIEE	OTROS	TOTAL
<b>Gravamen complementario (IRPF, IRNR, IS)</b>	<b>3.566</b>	<b>261</b>			<b>104</b>	<b>3.931</b>
• Retenciones trabajo	2.957					2.957
• Retenciones capital	609	261				870
• Retenciones no residentes					104	104
<b>Impuestos sobre sociedades</b>						
Aumento pago fraccionado		<b>5.925</b>				<b>5.925</b>
<b>Impuesto sobre el valor añadido</b>						
Aumento de tipos en el IVA septiembre 2012			<b>2.441</b>			<b>2.441</b>
<b>Impuestos especiales</b>				<b>301</b>		<b>301</b>
Variación de los tipos en tabaco				236		236
Supresión devolución gasóleo				65		65
<b>Resto</b>	<b>-41</b>	<b>-1.579</b>	<b>-936</b>		<b>1.196</b>	<b>-1360</b>
<b>TOTAL</b>	<b>3.525</b>	<b>4.607</b>	<b>1.505</b>	<b>301</b>	<b>1.300</b>	<b>11.237</b>



GOBIERNO  
DE ESPAÑA

MINISTERIO  
DE HACIENDA  
Y ADMINISTRACIONES PÚBLICAS

## Un esfuerzo equitativo

**Las grandes empresas y las personas con mayores rentas son las que más han aportado a esta subida de impuestos:**

- El incremento de recaudación por lo pagado por las grandes empresas supera al incremento de lo recaudado por IRPF e IVA
- El 80% del incremento del IRPF lo pagan el 20% de los contribuyentes con rentas superiores



## Un esfuerzo equitativo en el IRPF

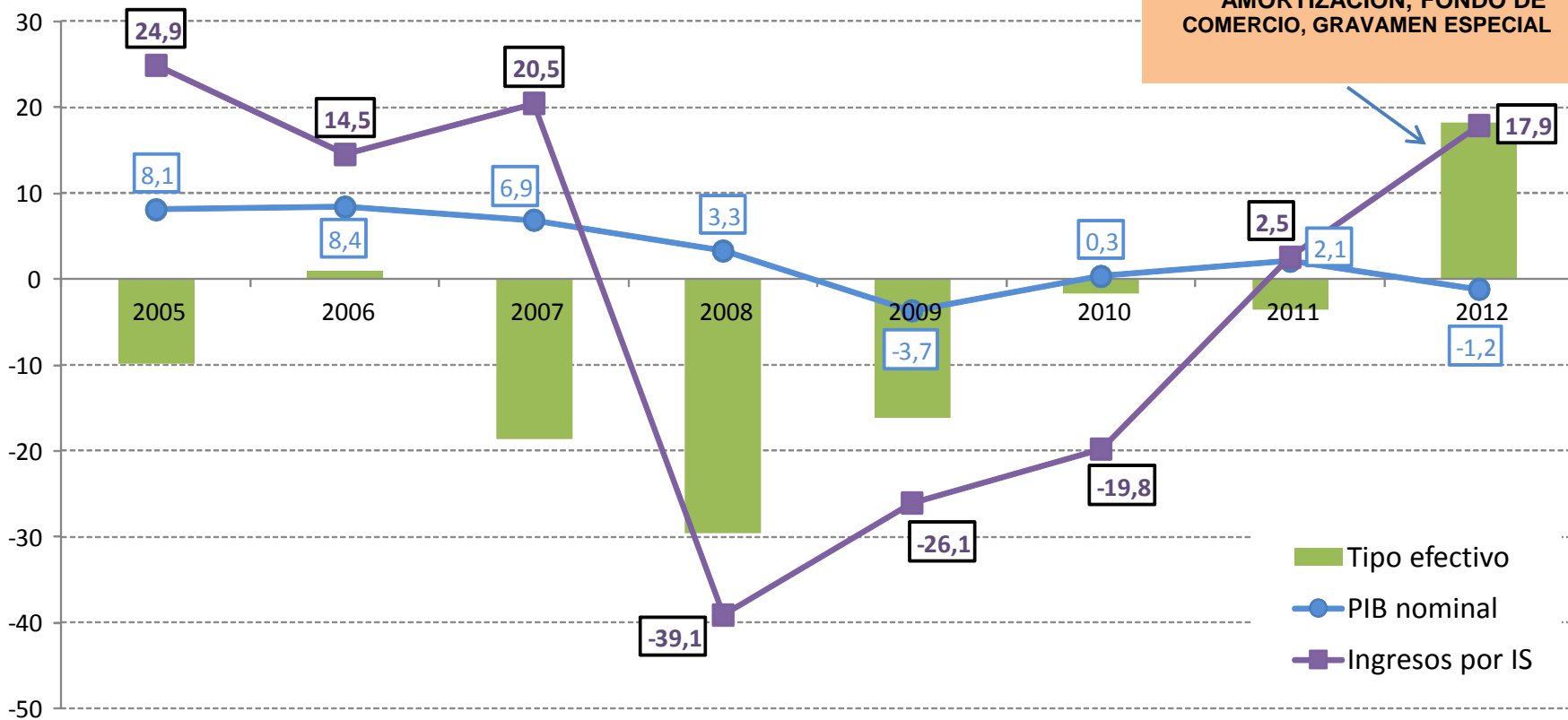
Impacto por tramos de base liquidable *		Declaraciones			
		Total	No afectadas	% coste sobre el total	% declaraciones sobre el total
<b>Tramos de base liquidable</b>		Miles			
Total	Menos de 10.000 euros	6560	4865	0%	34%
	Entre 10.000 y 20.000 euros	6104	425	7%	32%
	Entre 20.000 y 30.000 euros	3254	10	13%	17%
	Entre 30.000 y 40.000 euros	1664	1	13%	9%
	Entre 40.000 y 50.000 euros	700	0	9%	4%
	Entre 50.000 y 80.000 euros	698	0	17%	4%
	Entre 80.000 y 100.000 euros	142	0	6%	1%
	Entre 100.000 y 200.000 euros	147	0	12%	1%
	Entre 200.000 y 300.000 euros	24	0	5%	0%
	Entre 300.000 y 600.000 euros	16	0	6%	0%
	Más de 600.000 euros	7	0	10%	0%
	<b>Total</b>	<b>19315</b>	<b>5301</b>	<b>79%</b>	<b>18%</b>

\* Estimación



### PIB e Impuesto sobre Sociedades Tasas de variación (%)

MEDIDAS SOBRE BASES NEGATIVAS, GASTOS FINANCIEROS, LIBERTAD DE AMORTIZACIÓN, FONDO DE COMERCIO, GRAVAMEN ESPECIAL

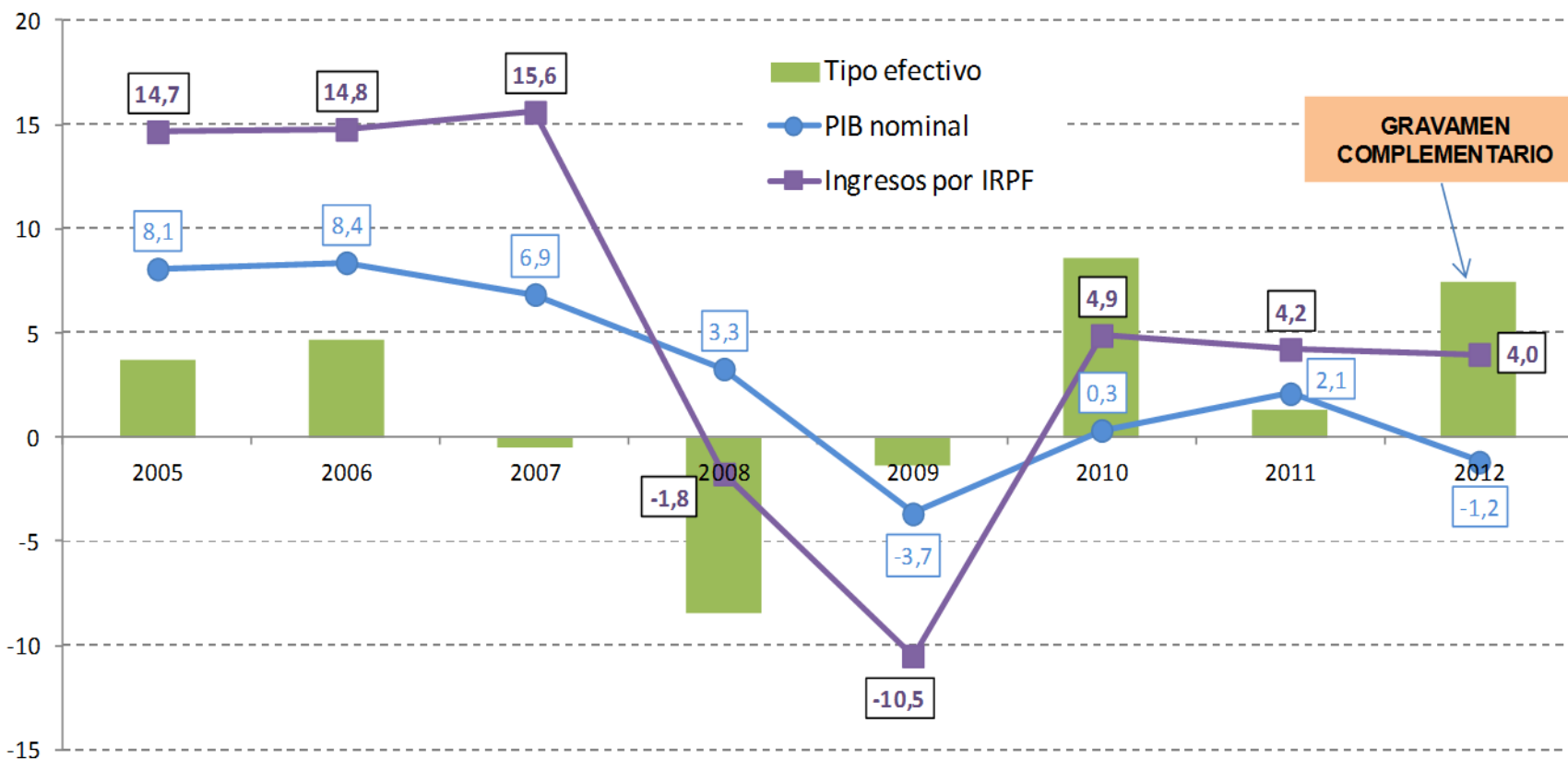






## PIB e IRPF

Tasas de variación (%)





### PIB e IVA Tasas de variación (%)

