



GOBIERNO
DE ESPAÑA

Presupuestos Generales del Estado 2009

Congreso de los Diputados

30-09-2008



GOBIERNO
DE ESPAÑA

Unos presupuestos austeros para un entorno económico de crisis



UNOS PRESUPUESTOS **AUSTEROS** PARA HACER FRENTE A LA CRISIS ECONÓMICA

*PRIORIZAN LA
RECUPERACIÓN*

INVERSIÓN EN
INFRAESTRUCTURAS Y EN
I+D+i

*PROTEGEN A LOS MÁS
DÉBILES*

REFUERZO DEL GASTO EN
DESEMPLEO, PENSIONES
Y DEPENDENCIA



GOBIERNO
DE ESPAÑA

Previsiones económicas



% VARIACIÓN ANUAL	2007	2008	2009
PIB	3,7	1,6	1,0
Consumo final	3,8	1,7	1,3
Hogares	3,5	0,7	0,4
AA.PP.	4,9	4,9	3,8
Formación Bruta Capital Fijo	5,3	0,3	-1,5
Bienes de Equipo y otros productos	7,5	3,2	3,1
Construcción	3,8	-1,8	-5,1
Demanda Nacional	4,2	1,3	0,5
Exportaciones de bienes y servicios	4,9	4,1	4,0
Importaciones de bienes y servicios	6,2	2,6	1,9
Aportación exterior (p.p. PIB)	-0,8	0,2	0,4
Empleo	2,9	0,2	-0,5
Productividad por ocupado	0,8	1,4	1,5
PIB nominal	7,0	4,6	3,5

PIB a precios corrientes: 1.050,6 miles de M€ en el 2007, 1.099,2 miles de M€ en el 2008 y 1.137,1 miles de M€ en el 2009.



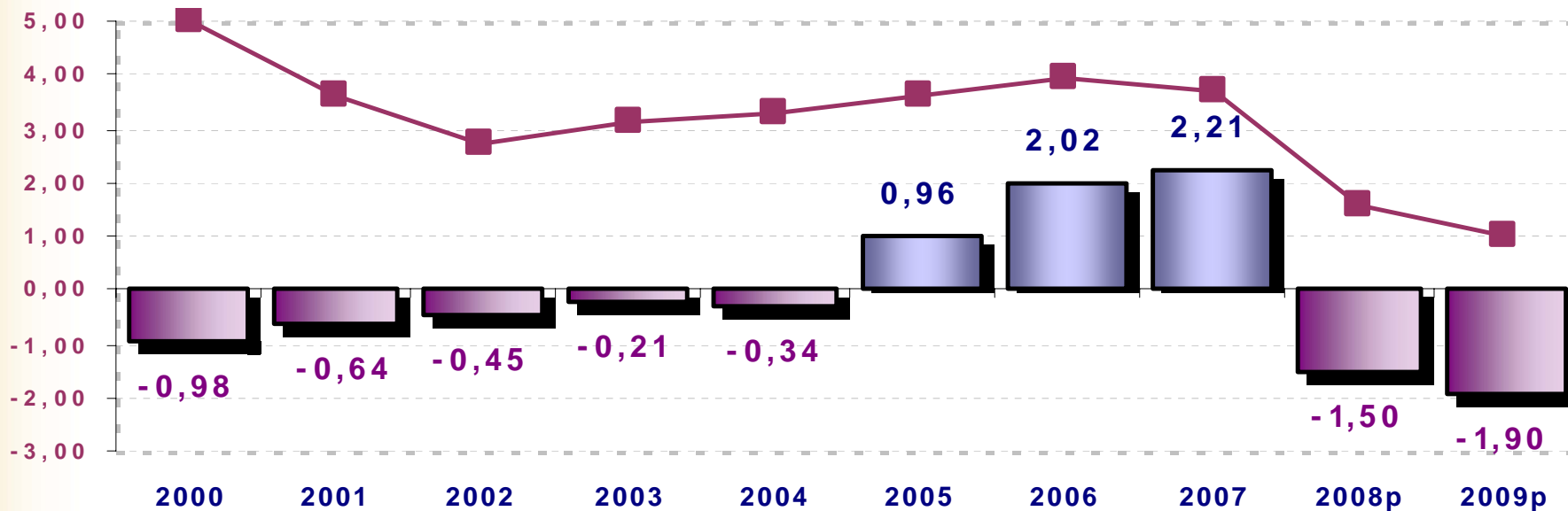
GOBIERNO
DE ESPAÑA

Estabilidad Presupuestaria



EVOLUCION DEL SALDO PRESUPUESTARIO 2000-2009

ADMINISTRACIONES PÚBLICAS 2000-2009 (Contabilidad Nacional, en % del PIB)



Capacidad (+) / Necesidad (-) de Financiación
Tasa de crecimiento real del PIB

p: previsión

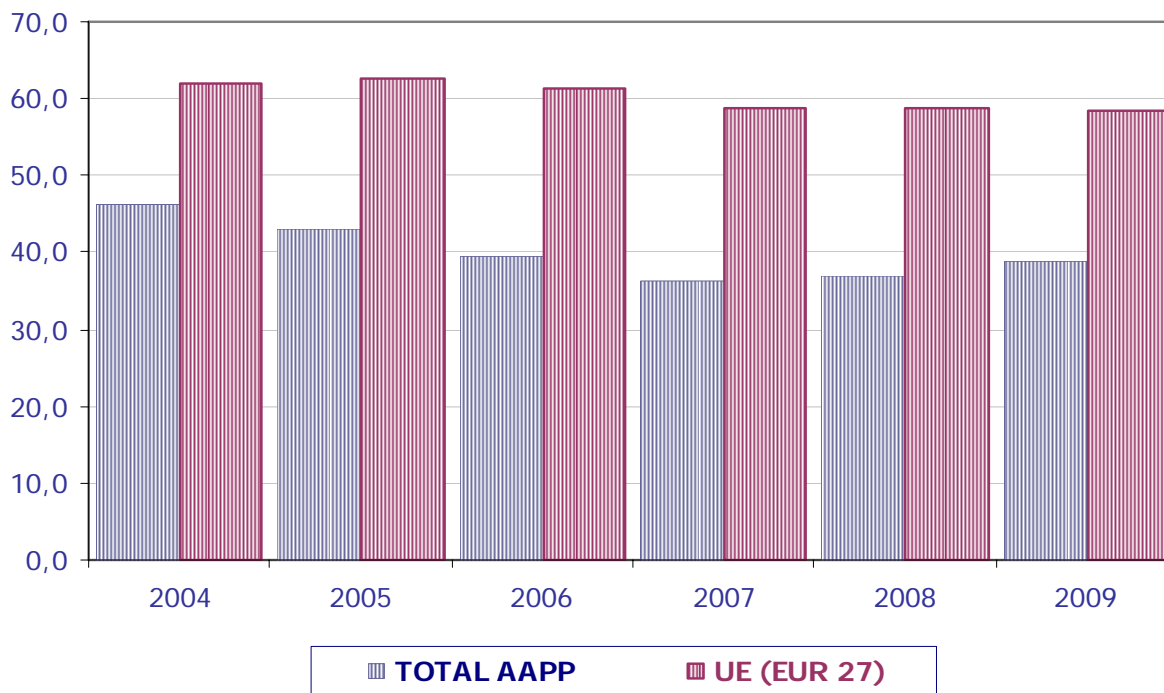


Deuda Administraciones Públicas

2004	388.374	46,2
2005	390.948	43,0
2006	389.192	39,6
2007	379.873	36,2
2008p	404.200	36,8
2009p	441.205	38,8

(p) Previsión

Evolución de la Deuda de la Administración Española y de la Unión Europea





GOBIERNO
DE ESPAÑA

Presupuesto de Ingresos del Estado 2009



PREVISIÓN DE INGRESOS DEL ESTADO

(En millones de euros)

CONCEPTOS	2008		PRESUPUESTO 2009	INCREMENTO	
	PRESUPUESTO	PREVISIÓN DE LIQUIDACIÓN		(3)/(1)	(3)/(2)
	(1)	(2)	(3)		
1. INGRESOS TRIBUTARIOS (antes de cesión a Entes Territoriales)	203.536	186.141	189.584	-6,9	1,8
IRPF	70.579	72.573	77.444	9,7	6,7
SOCIEDADES	44.420	35.445	30.085	-32,3	-15,1
IVA	61.279	50.884	53.323	-13,0	4,8
IIEE	20.009	19.812	20.461	2,3	3,3
Otros Ingresos Tributarios	7.248	7.427	8.271	14,1	11,4
2. INGRESOS NO TRIBUTARIOS	13.962	14.553	12.803	-8,3	-12,0
3. TOTAL INGRESOS NO FINANCIEROS (1+2) (antes de cesión a Entes Territoriales)	217.498	200.694	202.387	-6,9	0,8
4. TOTAL INGRESOS NO FINANCIEROS (después de cesión a Entes Territoriales)	158.757	141.319	141.110	-11,1	-0,1

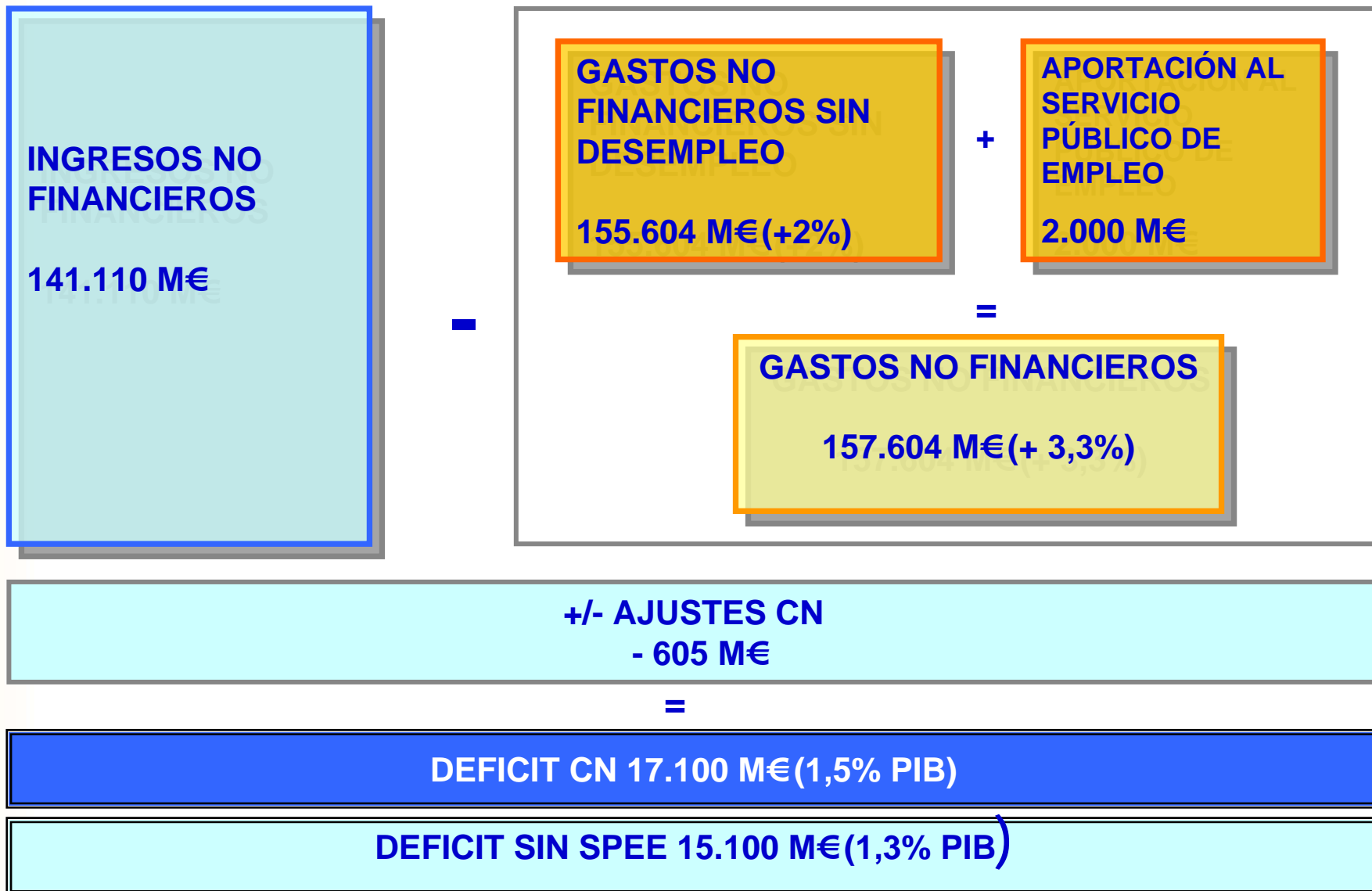


GOBIERNO
DE ESPAÑA

Presupuesto de Gastos del Estado 2009



LIMITE DE GASTO Y OBJETIVO ESTABILIDAD 2009





PRESUPUESTO DE GASTOS NO FINANCIEROS DEL ESTADO

(En millones de euros)

	Presupuesto 2008	Presupuesto 2009	Variación 2009-2008	
			M€	% Δ
1. PRESUPUESTO NO FINANCIERO	152.531,10*	157.604,27	5.073,17	3,3
2. GASTOS OBLIGATORIOS	94.232,86	95.716,81	1.483,95	1,6
Financiación AA.TT.	52.863,57	53.019,30	155,73	0,3
<i>Fondo de suficiencia</i>	<i>33.676,79</i>	<i>32.602,70</i>	<i>-1.074,09</i>	<i>-3,2</i>
<i>Liquidación definitiva CC.AA.</i>	<i>2.795,52</i>	<i>2.867,66</i>	<i>72,14</i>	<i>2,6</i>
<i>Participación ingresos CC.LL.</i>	<i>13.409,60</i>	<i>12.944,49</i>	<i>-465,11</i>	<i>-3,5</i>
<i>Liquidación definitiva CC.LL. (**)</i>	<i>988,69</i>	<i>1.595,68</i>	<i>607,00</i>	<i>61,4</i>
<i>Fondo general sanitario e Insularidad</i>	<i>655,00</i>	<i>655,00</i>	<i>0,00</i>	<i>0,0</i>
<i>Fondos Compensación Intert. y otros</i>	<i>1.337,98</i>	<i>2.353,77</i>	<i>1.015,79</i>	<i>75,9</i>
Gastos no territorializables	41.369,29	42.697,51	1.328,22	3,2
<i>Intereses</i>	<i>16.609,00</i>	<i>17.100,00</i>	<i>491,00</i>	<i>3,0</i>
<i>Unión Europea</i>	<i>12.423,10</i>	<i>12.363,02</i>	<i>-60,09</i>	<i>-0,5</i>
<i>Clases Pasivas</i>	<i>9.285,98</i>	<i>10.082,41</i>	<i>796,43</i>	<i>8,6</i>
<i>Fondo de Contingencia</i>	<i>3.051,21</i>	<i>3.152,09</i>	<i>100,87</i>	<i>3,3</i>
3. OTROS GASTOS ***	1.744,79	1.792,56	47,78	2,7
4. GASTO PARA DEPARTAMENTOS MINISTERIALES	56.553,45	60.094,90	3.541,45	6,3
<i>Gasto ministerios sin incluir SPEE</i>	<i>56.553,45</i>	<i>58.094,90</i>	<i>1.541,45</i>	<i>2,7</i>

* Presupuesto aprobado más 200 M€ Real Decreto-Ley 1/2008 (Inmigración).

** Si se incluye el anticipo de 445 millones el incremento sería de 1.052 millones.

*** Incluye Casa de S.M. el Rey, Órganos constitucionales y otros gastos de la Sección 32 (Entes Territoriales)



FINANCIACIÓN TERRITORIAL			
	2008	2009	Incremento en %
Financiación via Presupuesto de Gastos	52.863,57	53.019,30	0,3%
Financiación via Presupuesto de Ingresos	58.295,61	60.843,46	4,4%
Total Financiación	111.159,18	113.862,75	2,4% (*)

CCAA: Incluye Entregas a cuenta, liquidaciones de e. Anteriores deducidos los anticipos, fondos sanidad y FCI

EELL: Incluye entregas a cuenta, liquidaciones de e. Anteriores deducidos los anticipos.

(*): Incluyendo los 445 M.€ de anticipo de liquidación a EELL, el incremento sería 2,8%



PRESUPUESTO NO FINANCIERO DEL ESTADO

CLASIFICACION ECONOMICA

(En millones de euros)

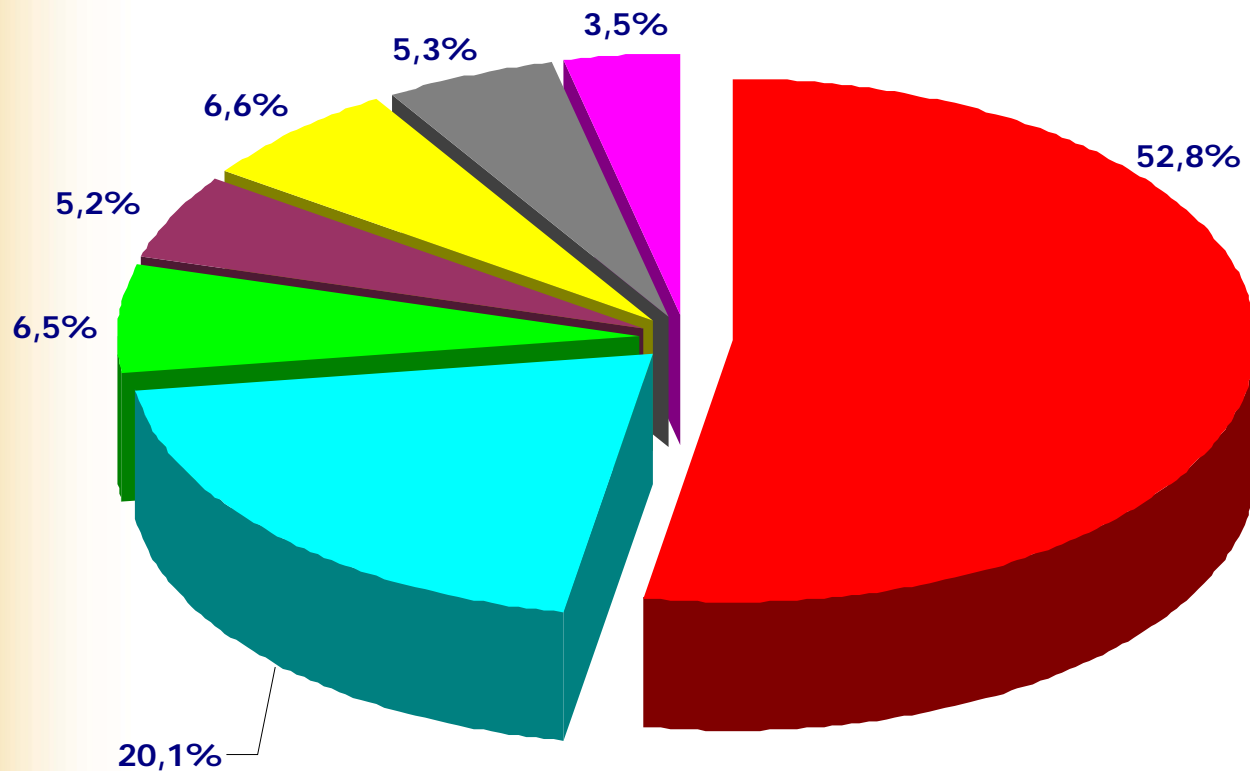
CAPÍTULOS	PRESUPUESTO 2008 (a)	PRESUPUESTO 2009	VARIACION 2009/08	
			M€ (2) - (1)	% Δ (2) / (1)
	(1)	(2)		
I. Gastos de personal	25.377,51	26.832,76	1.455,25	5,7
- Personal activo	16.588,39	17.240,19	651,80	3,9
- Clases pasivas	8.789,12	9.592,57	803,45	9,1
II. Gastos corrientes en bienes y servicios	3.563,22	3.498,83	-64,39	-1,8
III. Gastos financieros	16.631,10	17.123,78	492,68	3,0
IV. Transferencias corrientes	83.571,95	85.657,32	2.085,37	2,5
Operaciones Corrientes	129.143,78	133.112,70	3.968,91	3,1
V. Fondo de Contingencia y otros imprevistos	3.099,91	3.470,69	370,78	12,0
VI. Inversiones reales	10.588,27	10.412,80	-175,46	-1,7
VII. Transferencias de capital	9.699,15	10.608,08	908,93	9,4
Operaciones de capital	20.287,41	21.020,88	733,47	3,6
PRESUPUESTO NO FINANCIERO	152.531,10	157.604,27	5.073,17	3,3
VIII. Activos financieros	14.981,28	14.275,27	-706,01	-4,7
IX. Pasivos financieros	34.508,60	33.972,65	-535,95	-1,6
Operaciones financieras	49.489,89	48.247,93	-1.241,96	-2,5
TOTAL PRESUPUESTO	202.020,99	205.852,20	3.831,20	1,9

(a) Presupuesto homogeneizado, teniendo en cuenta el crédito extraordinario para inmigración (RDL 1/2008) y la reorganización administrativa.



GOBIERNO
DE ESPAÑA

PRESUPUESTO GASTOS CONSOLIDADOS



- GASTO SOCIAL (Pensiones, Vivienda, Desempleo, Dependencia...).
- TRANSFERENCIAS A OTRAS ADMONES. (AATT, UE)
- ACTUACIONES PRODUCTIVAS (I+D+i, Infraestructuras)
- DEUDA PÚBLICA
- SERVICIOS PÚBLICOS BÁSICOS (Justicia, Defensa, Seguridad Ciudadana...).
- OTRAS ACTUACIONES ECONÓMICAS (Agricultura, Industria, Comercio...).
- RESTO DE ACTUACIONES (Servicios generales, Admon. Financiera y tributaria...)



GOBIERNO
DE ESPAÑA

Prioridades de gasto 2009



(En millones de euros)

	Presupuesto 2008	Presupuesto 2009	Variación 2009-2008	
			M€	% Δ
1. GASTO NO FINANCIERO	3.795,82	3.855,97	60,15	1,6
2. GASTO FINANCIERO	3.880,79	4.335,99	455,20	11,7
TOTAL INVESTIGACIÓN CIVIL (1+2)	7.676,61	8.191,96	515,35	6,7



INVERSIONES INFRAESTRUCTURAS (Cap. 6)

AGENTES	Presupuesto 2008	Presupuesto 2009	Variación 2009-2008	
			M€	% Δ
1. Inversiones Estado + OAAA (Cap. 6)	8.048,32	8.208,67	160,35	2,0
2. Inversiones Sector Público Empresarial	13.118,97	13.905,41	786,44	6,0
3. Total inversiones (1+2)	21.167,29	22.114,08	946,79	4,5

► La inversión en infraestructuras del transporte, crece un 7,5 %.



El gasto social crece en el 2009 un 9,5%, representando el 52,8% del gasto total de los Presupuestos Generales Consolidados.

- ▶ **Los PGE para 2009 incrementan la dotación para dependencia en 288 M€, hasta los 1.158 M€.**
- ▶ **Las prestaciones por desempleo para 2009 se elevan a 19.292 M€ de los cuales el Estado financiará 2.000 M€, el resto lo financiará el Servicio Público de Empleo**
- ▶ **Los fondos destinados a vivienda en 2009 ascenderán a 1.606 M.€, un 16,6% más que en 2008.**
- ▶ **La dotación para pensiones en 2009 asciende a 106.098 M€, un 8,3 por ciento más que en 2008.**
- ▶ **Las pensiones mínimas crecerán de media un 6 por ciento.**



(En Millones de euros)

	Presupuesto 2008	Presupuesto 2009	Variación 2009-2008	
			M€	% Δ
1. GASTO NO FINANCIERO	1.856,88	1.859,52	2,64	0,1
<i>Ministerio de Asuntos Exteriores y Cooperación</i>	1.027,12	1.001,65	-25,47	-2,5
<i>Otros Ministerios</i>	829,75	857,87	28,12	3,4
2. GASTO FINANCIERO	2.399,62	2.491,71	92,09	3,8
<i>Ministerio de Asuntos Exteriores y Cooperación</i>	1.672,14	1.878,45	206,31	12,3
<i>Otros Ministerios</i>	727,48	613,26	-114,22	-15,7
3. PRESUPUESTO DEL ESTADO (1+2)	4.256,50	4.351,23	94,73	2,2

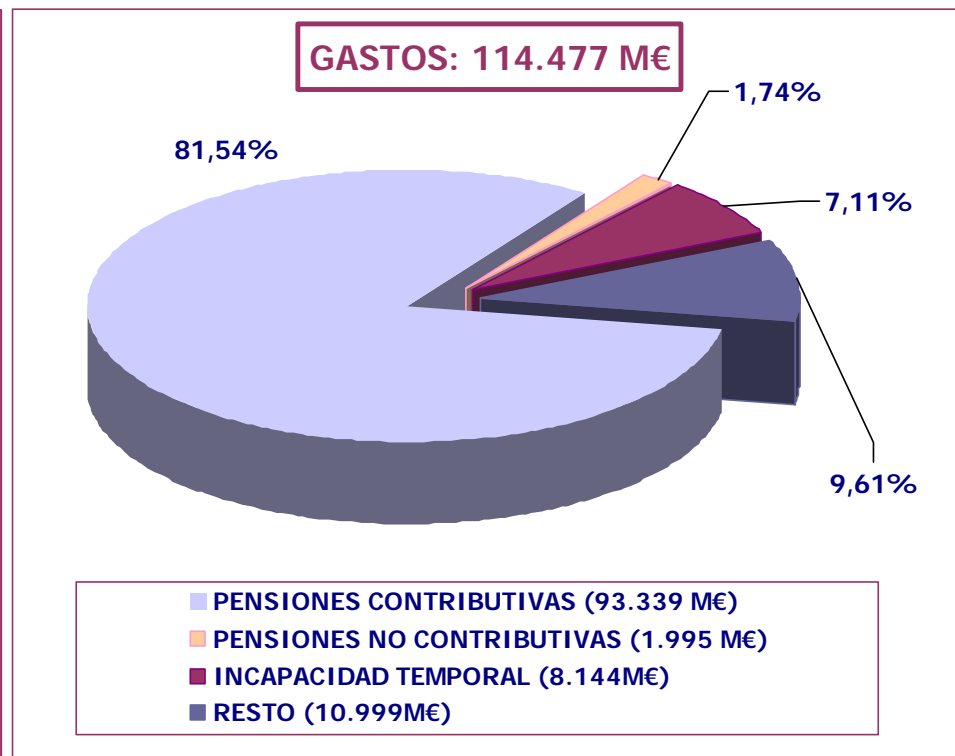
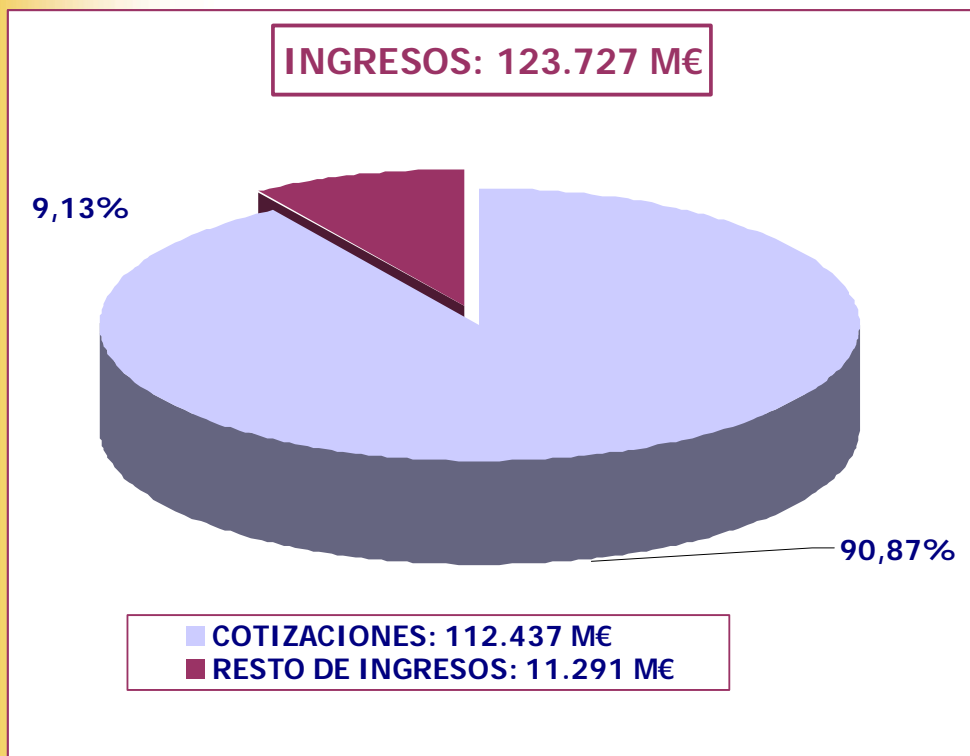


(millones de euros)

OTRAS PRIORIDADES	Presupuesto 2008	Presupuesto 2009	Variación 2009-2008	
			M€	% Δ
JUSTICIA	1.564,03	1.658,49	94,46	6,0
EDUCACIÓN	2.932,62	2.987,65	55,02	1,9



PRESUPUESTO SEGURIDAD SOCIAL: INGRESOS Y GASTOS NO FINANCIEROS



- El superávit de la Seguridad Social alcanza en Contabilidad Nacional el 0,8% del PIB.
- La previsión de dotación para el Fondo de Reserva de la Seguridad Social es de 8.023 M€ .